


[www.s4f-bingen.de](http://www.s4f-bingen.de)



# **Binger Klimagespräch zur Landratswahl 2025**




**Donnerstag, 20. Februar 2025, 19:30 Uhr  
Bingerbrück, Stadtteilzentrum ZwoZwo**

<https://s4f-bingen.de>

# Klimakrise und Energiewende



## Wandel für eine stabile Zukunft



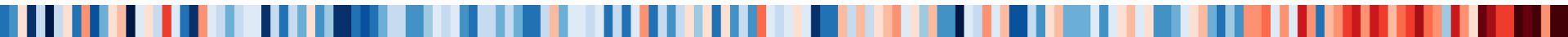
# Was Sie heute mitnehmen

---



1. Der Klimawandel und die Klimakrise
2. Warum tun wir nicht alles dagegen, was möglich ist?
3. Wie sich die Klimakrise gerade jetzt verschärft und beschleunigt
4. Was wir gegen die Klimakrise tun werden.
  1. in der Stromproduktion
  2. beim Heizen
  3. beim Fahren
  4. beim Essen
5. Wo kommt der ganze Strom in Zukunft her?
6. Was bedeutet das alles für die Wirtschaft

# 01. Der Klimawandel und die Klimakrise



# Viele Fragen zur Klimakrise sind offen

„Wie oft werden Hitze oder Starkregen mich treffen?“

„Was kann ich gegen den Klimawandel tun?“

„Reicht es nicht, wenn die anderen etwas dagegen tun?“

„Können wir nicht einfach noch ein wenig so weiter machen?“

„Wie warm wird es bei uns?“

„Ist das wirklich alles so schlimm?“

„Wie viele Menschen werden aus unbewohnbaren Ländern nach Europa fliehen?“

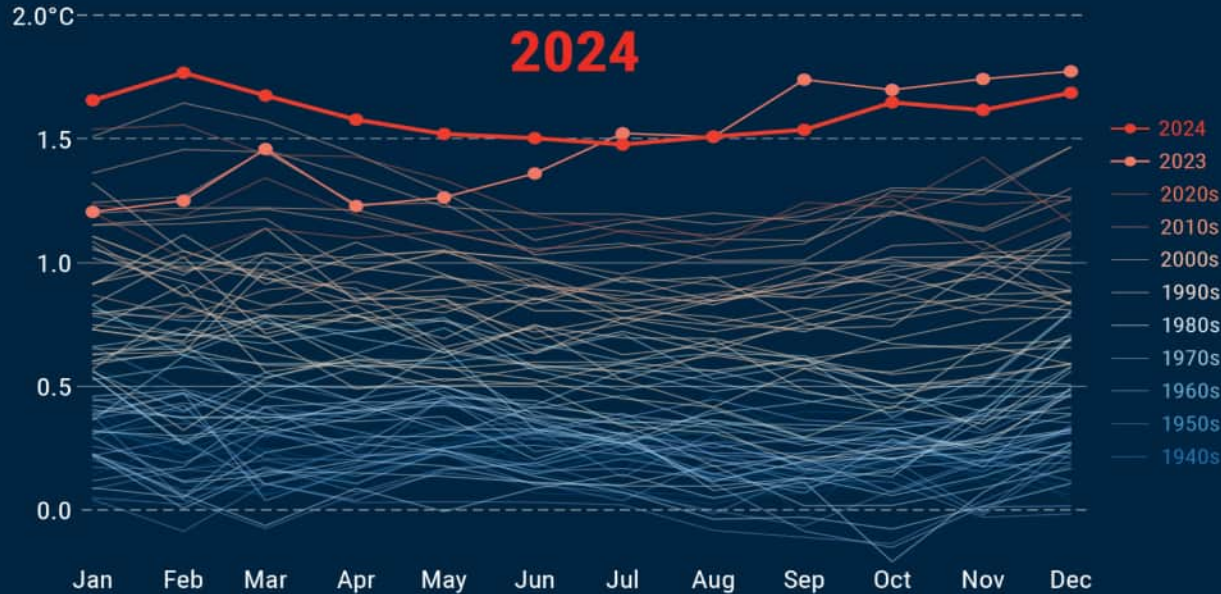


# Anstieg globaler Oberflächentemperaturen im Vergleich zu vorindustriellen Periode 1850-1900



## Global surface air temperature increase above pre-industrial

Data: ERA5 • Reference period: pre-industrial (1850–1900) • Credit: C3S/ECMWF



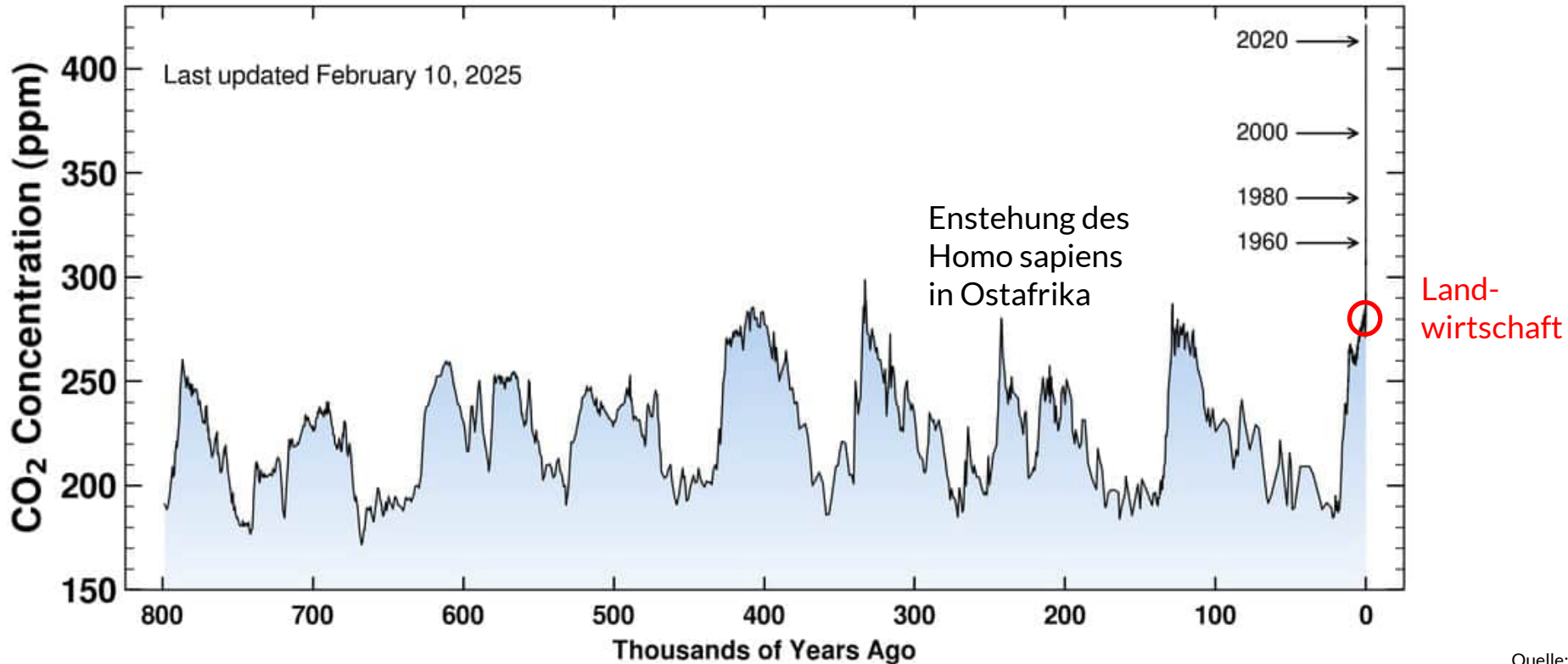
PROGRAMME OF  
THE EUROPEAN UNION



Quelle:  
<https://climate.copernicus.eu/seven-charts-discover-c3s-global-climate-highlights-2024-report>

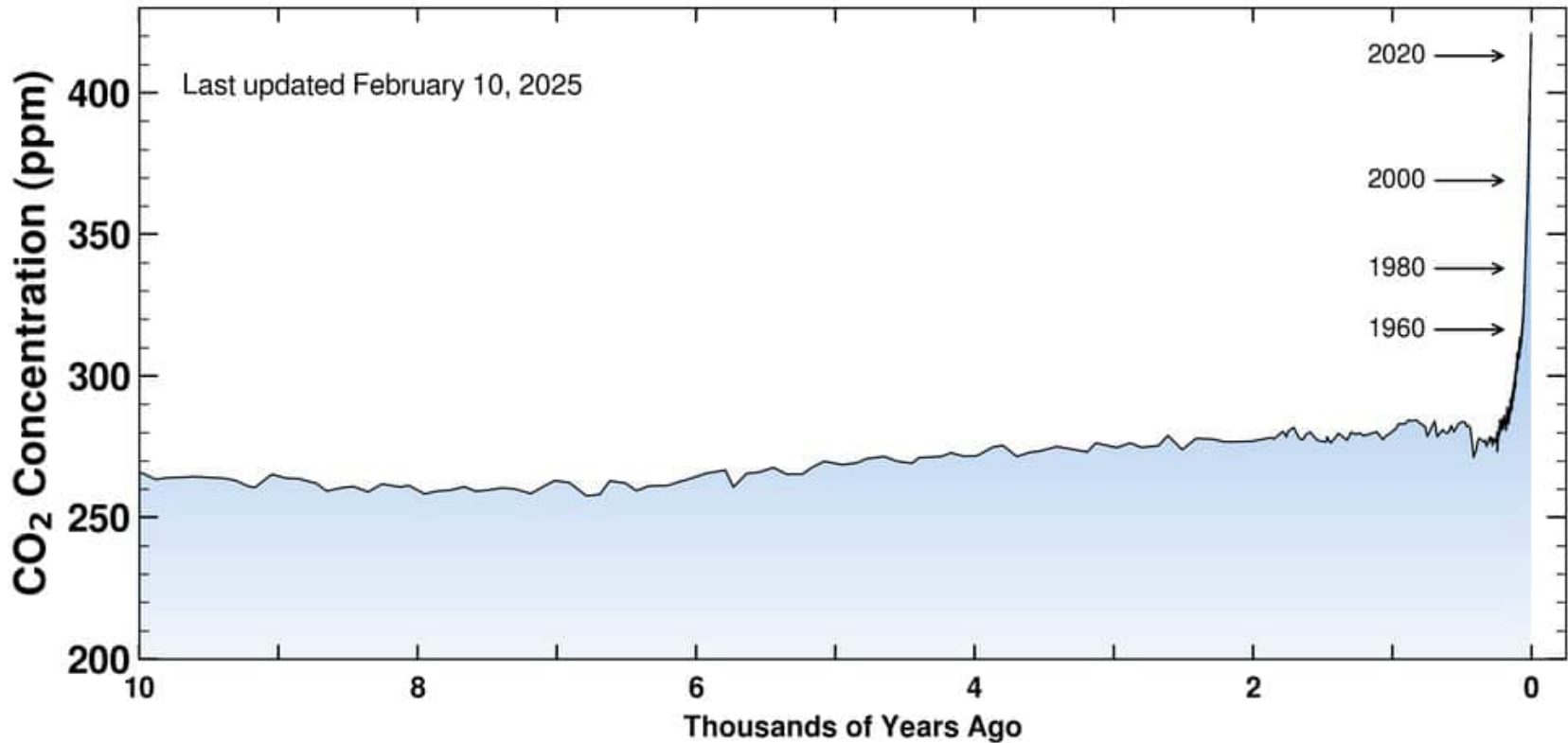


# Anstieg der globalen atmosphärischen CO<sub>2</sub>-Konzentration der letzten 800 000 Jahre

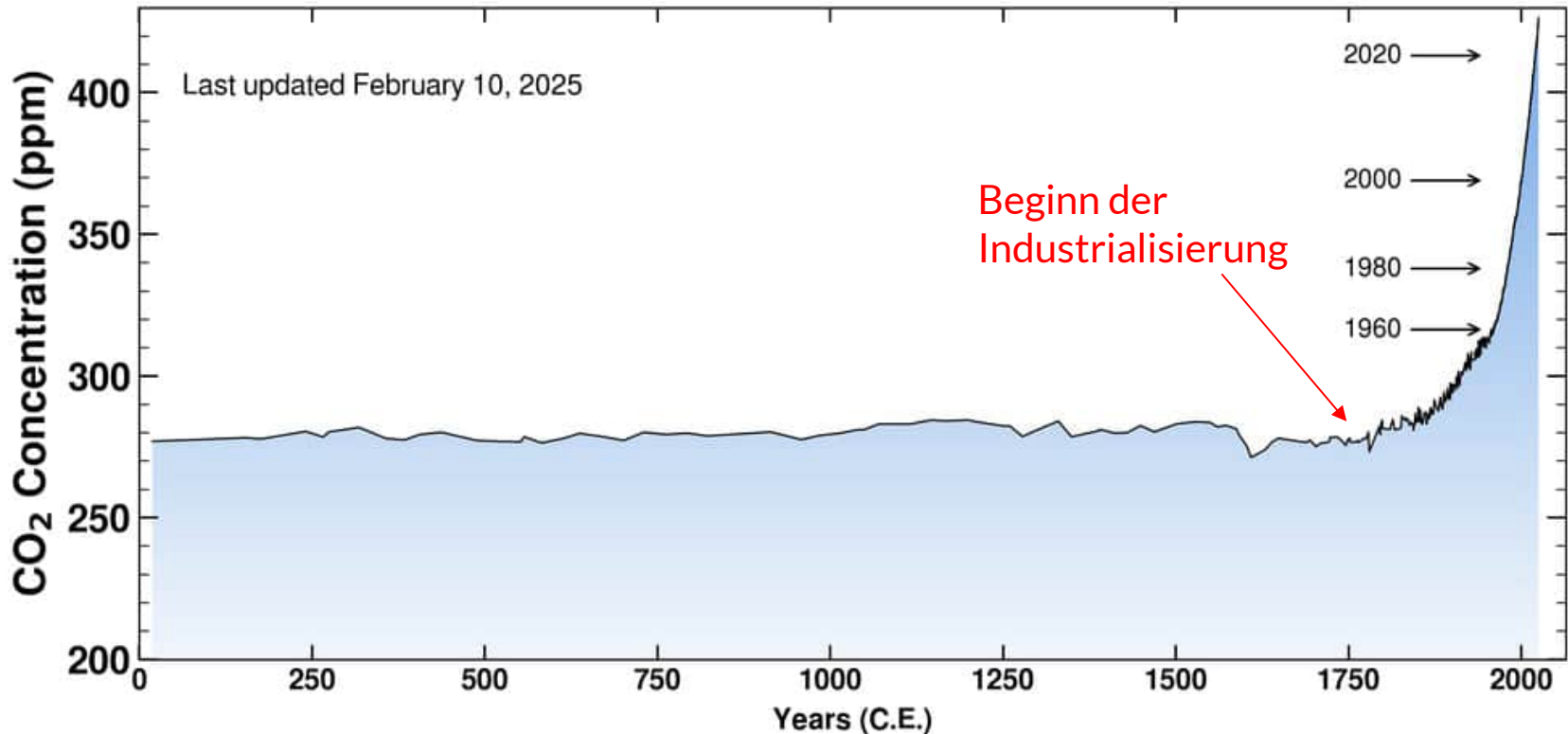




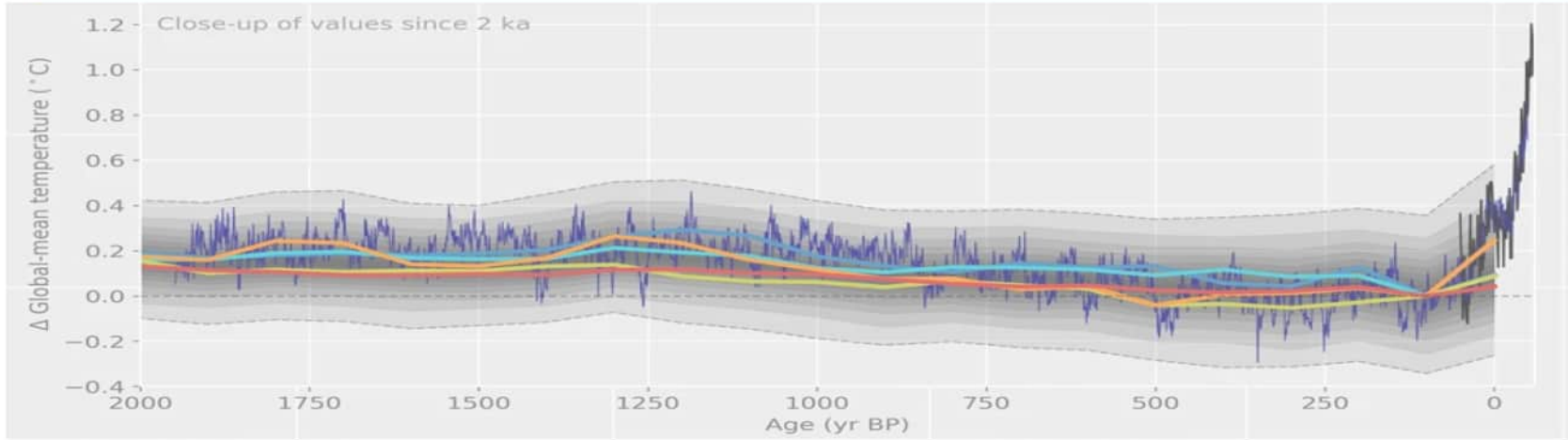
# Anstieg der globalen atmosphärischen CO<sub>2</sub>-Konzentration seit Beginn des Ackerbaus



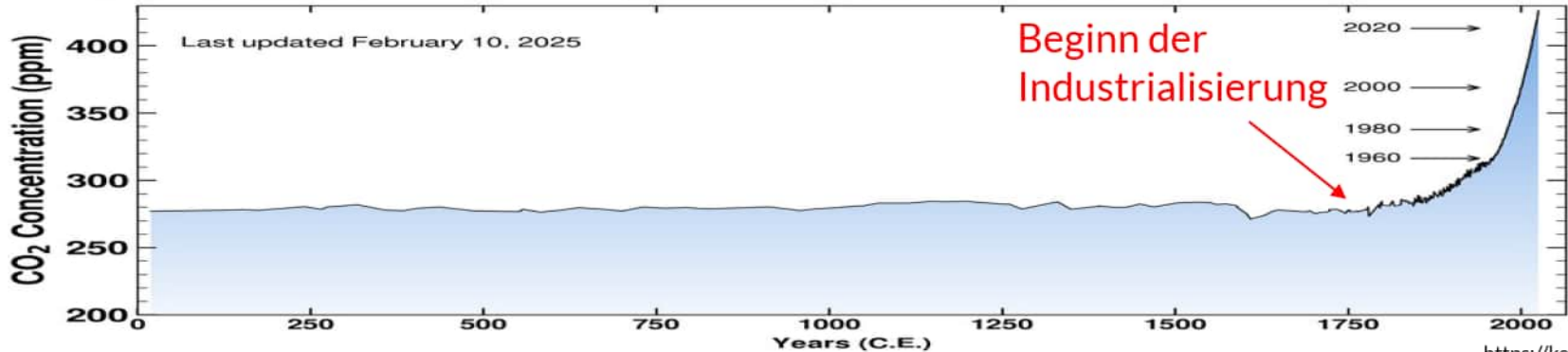
# Anstieg der globalen atmosphärischen CO<sub>2</sub>-Konzentration seit Christi Geburt



# Anstieg der globalen atmosphärischen CO<sub>2</sub>-Konzentration seit Christi Geburt

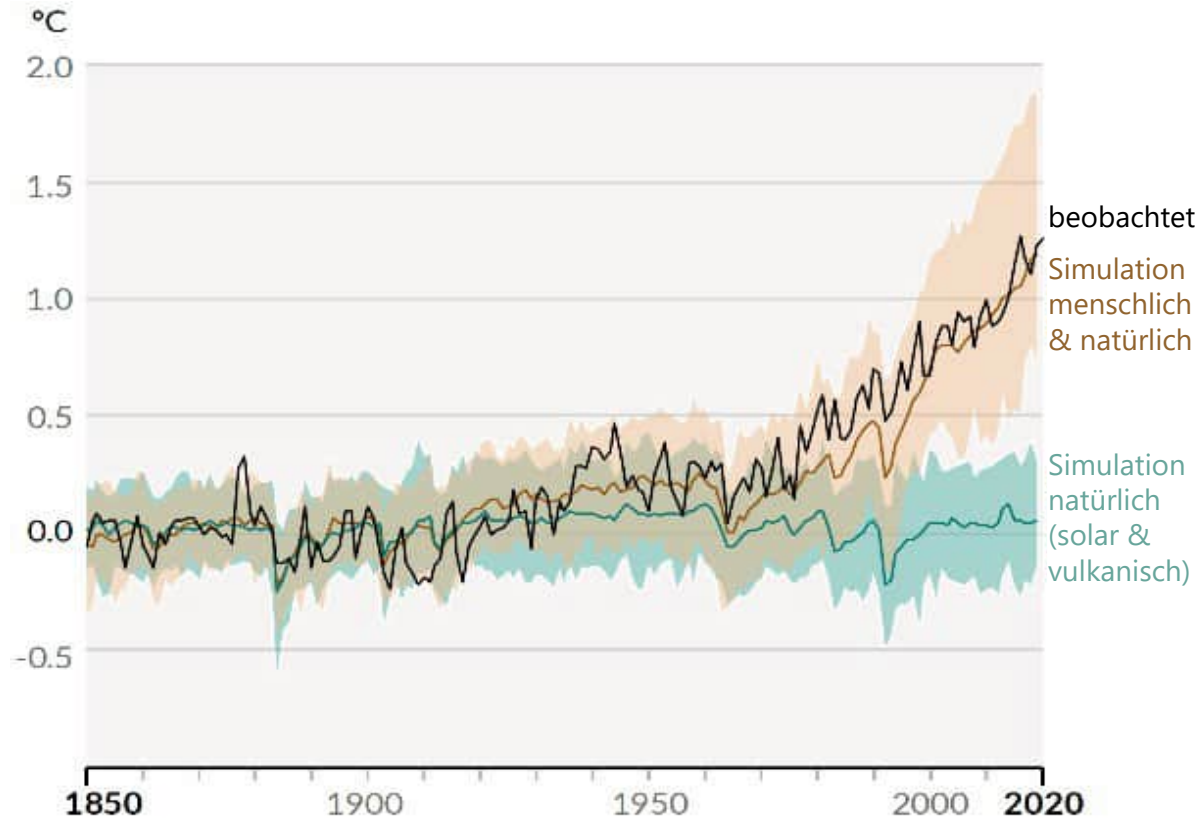


Kaufman *et al.* Holocene global mean surface temperature, a multi-method reconstruction approach. *Sci Data* **7**, 201 (2020). <https://doi.org/10.1038/s41597-020-0530-7>



Quelle: <https://keelingcurve.ucsd.edu/>

# Der Temperaturanstieg lässt sich auf Einfluss des Menschen durch die Emission von Treibhausgasen zurückführen



Quelle:  
G.Hagedorn  
based on Figure  
SPM.1 a + b from  
IPCC AR6 WG1  
2021

**Der Klimawandel ist menschengemacht.  
Die Wissenschaft ist sich einig.**

---



# **Der Konsens in der Wissenschaft, über die vom Menschen verursachte globale Erwärmung liegt bei 100 %.**

Basierend auf einer Überprüfung von 11.602 von Experten begutachteten Artikeln zu „Klimawandel“ und „Globale Erwärmung“, die in den ersten 7 Monaten des Jahres 2019 veröffentlicht wurden.


# Häufigere Waldbrände und weniger Holz



Quelle: U.S. Department of Agriculture, Public Domain



# Wir brauchen aber gesunde Wälder



Quelle: seaq68 auf pixabay



# Häufigere Überschwemmungen und hohe Schäden



Quelle: Bundesanstalt Technisches Hilfswerk, CC0

# Wir brauchen aber intakte Täler



Quelle: Jens auf pixabay



# Dürren und schlechte Ernten



Quelle: pixifant auf pixabay

# Wir brauchen aber eine sichere Versorgung



Quelle: Couleur auf pixabay



# Mangel an Trink- und Grundwasser



Quelle: Jörg Blobelt, CC BY 4.0, Title and Layout: S4F, CC0

# Wir brauchen aber genug Wasser

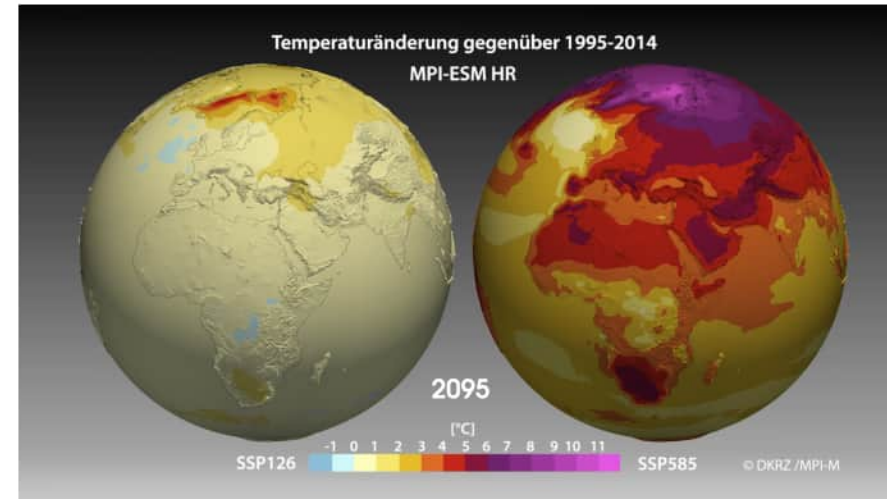


Quelle: Anna auf Pixabay

# Situation Anfang 2025:



- Die Erderhitzung schreitet schneller voran als noch 2020 vermutet
- In Deutschland sind 1,5 Grad bereits erreicht.
- Wir werden auch 2 Grad überschreiten, sagte Klimaforscher Mojib Latif im November 2024.
- Die Änderung geschieht schnell und liegt **am oberen Rand der Abschätzungen**
- **Mit jedem Zehntelgrad wird die Lage kritischer.**





**02.**

**Warum tun wir nicht alles  
dagegen, was möglich ist?**



# Einiges haben wir gesetzlich geregelt. Aber passiert das wirklich?



- Das **Pariser Klimaschutzabkommen** von 2015 zielt darauf, die Erderhitzung auf 1,5 °C, in jedem Fall aber auf weniger als 2 °C zu begrenzen.

Leider hapert es mit der Umsetzung.

- Das deutsche **Klimaschutzgesetz** zielt auf Klimaneutralität 2045 und wurde durch das Verfassungsgericht bereits gestärkt.

Leider streben einige Parteien an, das Gesetz aufzuweichen.

- Z. B. das **Gebäudeenergiegesetz** und die **Festsetzung von CO<sub>2</sub>-Emissionsnormen für neue PKW**

Beide Vorschriften werden von einigen Parteien in Frage gestellt.

# So wird Handlungsnotwendigkeit kleingeredet:

---



*„Gesellschaft und Unternehmen nicht überfordern“*

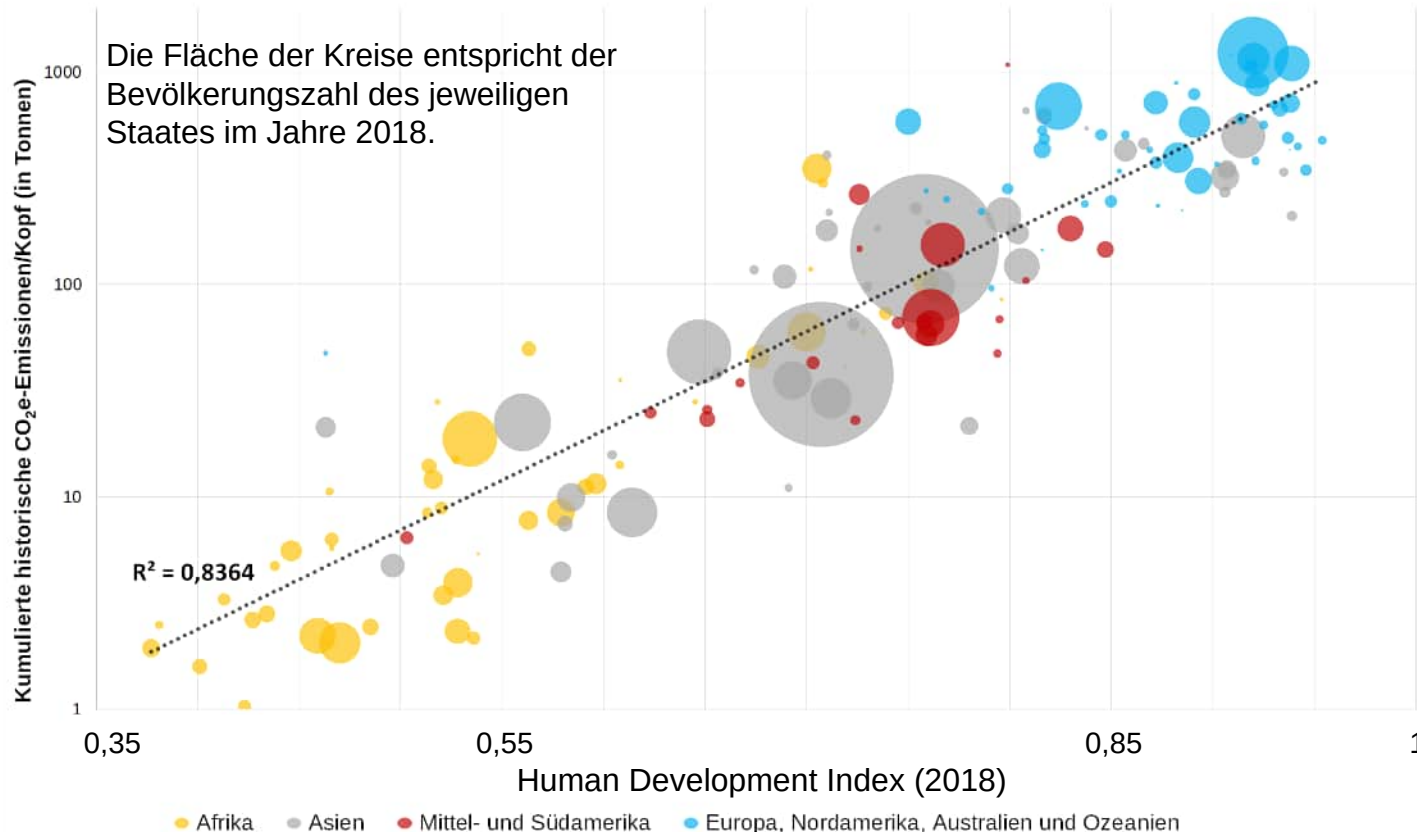
*„Klimaschutz mit Augenmaß“*

*„Kein Alarmismus - die Welt geht doch morgen bestimmt noch nicht unter.“*

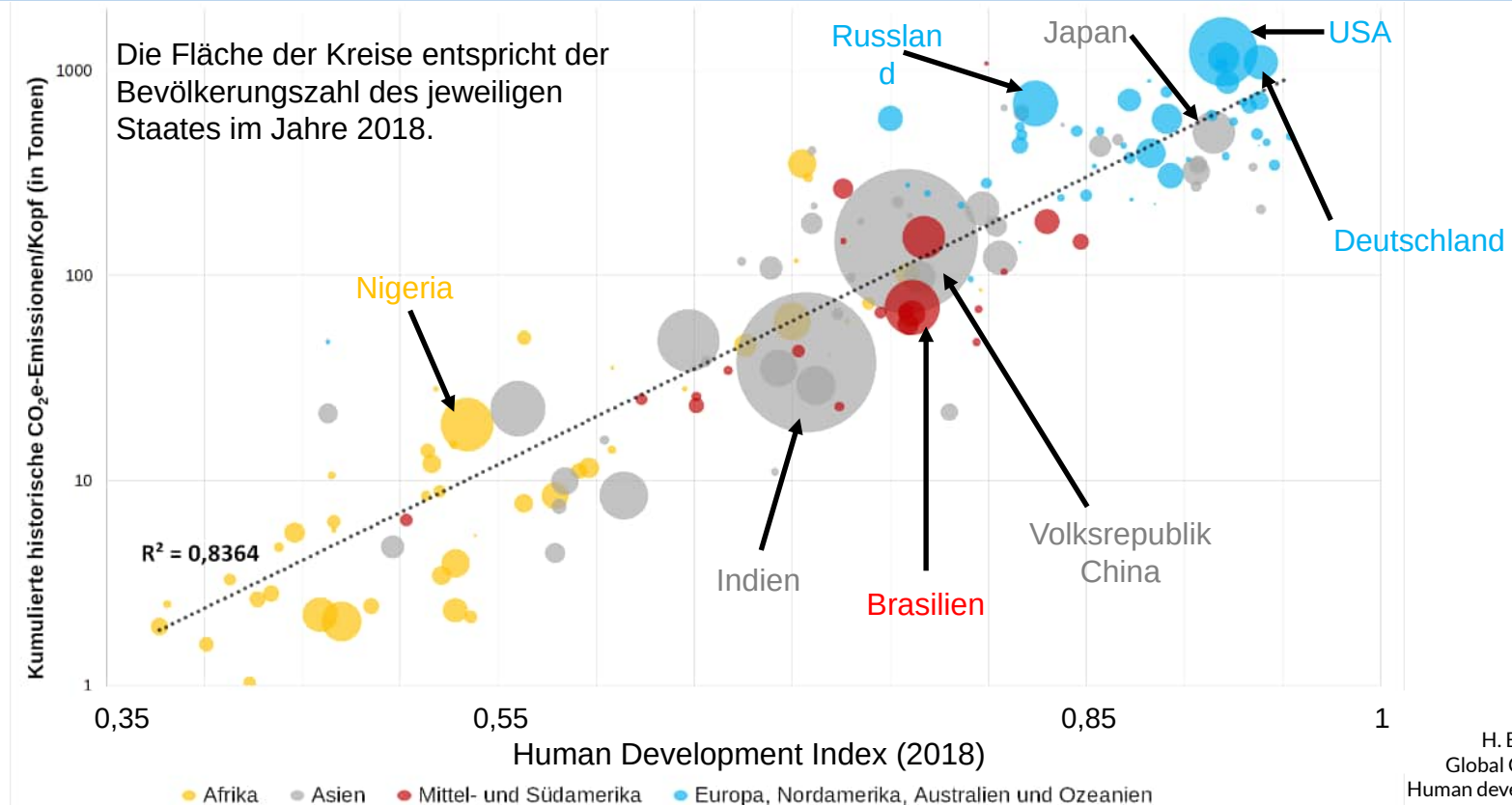
*„Technologieoffenheit - kein Verbrenner-Aus!“*

*„Wir können doch grünes Heizöl und E-Fuels aus Wasserstoff herstellen.“*

# Kumulierte historische CO<sub>2</sub>-Emissionen (1750 bis 2018) pro aktuellem Einwohner korrelieren mit Wohlstandsindex



# Kumulierte historische CO<sub>2</sub>-Emissionen (1750 bis 2018) pro aktuellem Einwohner korrelieren mit Wohlstandsindex



# Das bevorzugte Instrument einiger Parteien ist der Emissionshandel, damit „der Markt die Dinge regelt“.

---



- **Der Emissionshandel 2 (Gebäude und Verkehr) kommt 2027.**
  - deutlich steigende Preise für Erdgas, Heizöl, Benzin und Diesel
- **Achtung: Wenn der Markt den Klimaschutz auf Basis des ab 2027 steigenden CO<sub>2</sub>-Preises regelt, lässt das Bürgerinnen und Bürger ungebremst in eine gefährliche Preisfalle laufen. Es droht für einige Energiearmut.**

**03.**

**Wie sich die Klimakrise gerade  
jetzt verschärft und beschleunigt**

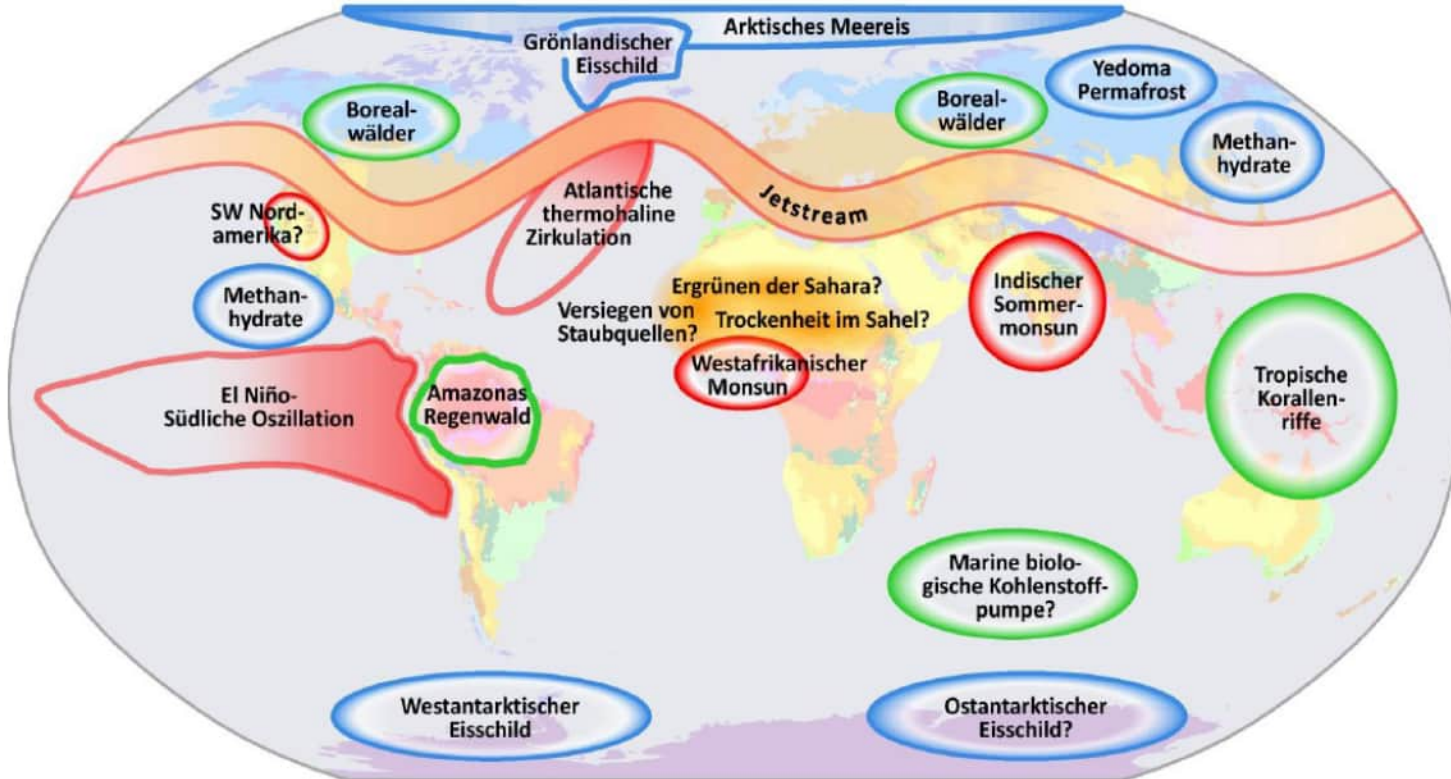
-

**reicht dagegen der  
Emissionshandel?**





# Leider gibt es Kipppunkte im Weltklima



- Eiskörper
- Strömungssysteme
- Ökosysteme

# Einige Kippunkte werden wahrscheinlich bald erreicht



Grafik:  
The Tipping Points  
of Climate Change  
— and Where We  
Stand  
(TED Talk von  
Johan Rockström)

Daten:  
Armstrong McKay  
et al. Science 2022

**Kipppunkte können nicht rückgängig gemacht werden,  
ihre Effekte sind permanent.**

**Sollen sie nicht durch uns gekippt werden,  
müssen die Emissionen runter.**

**➤ Nötig sind große Maßnahmen. Schnell.**

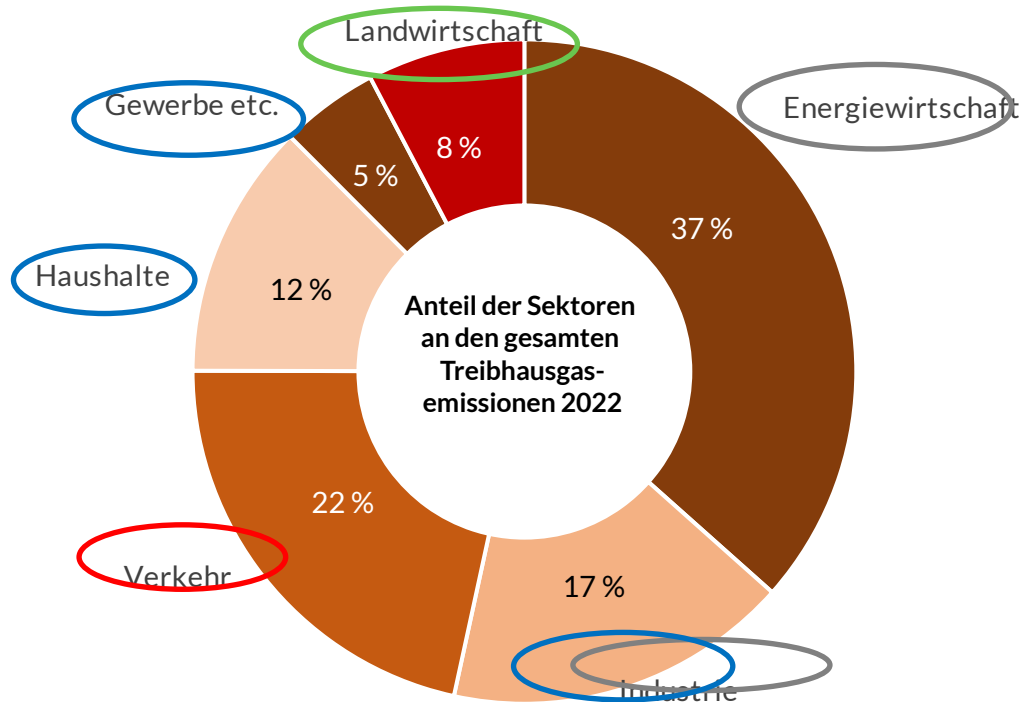


# 04.

## Was wir gegen die Klimakrise tun werden.



# Der Plan: So kommen wir ohne fossile Verbrennung aus



- Regenerativen Strom produzieren
- Elektrisch fahren  
ÖPNV, Fahrrad, Fuß
|- Mit Strom und Umweltwärme heizen
- Etwas weniger Fleisch essen

Quelle:  
<https://www.umweltbundesamt.de/daten/energie/energiebedingte-emissionen#entwicklung-der-energiebedingten-treibhausgas-emissionen>

<https://www.thuenen.de/de/themenfelder/klima-und-luft/emissionsinventare-buchhaltung-fuer-den-klimaschutz/treibhausgas-emissionen-aus-der-landwirtschaft>

## 4.1.

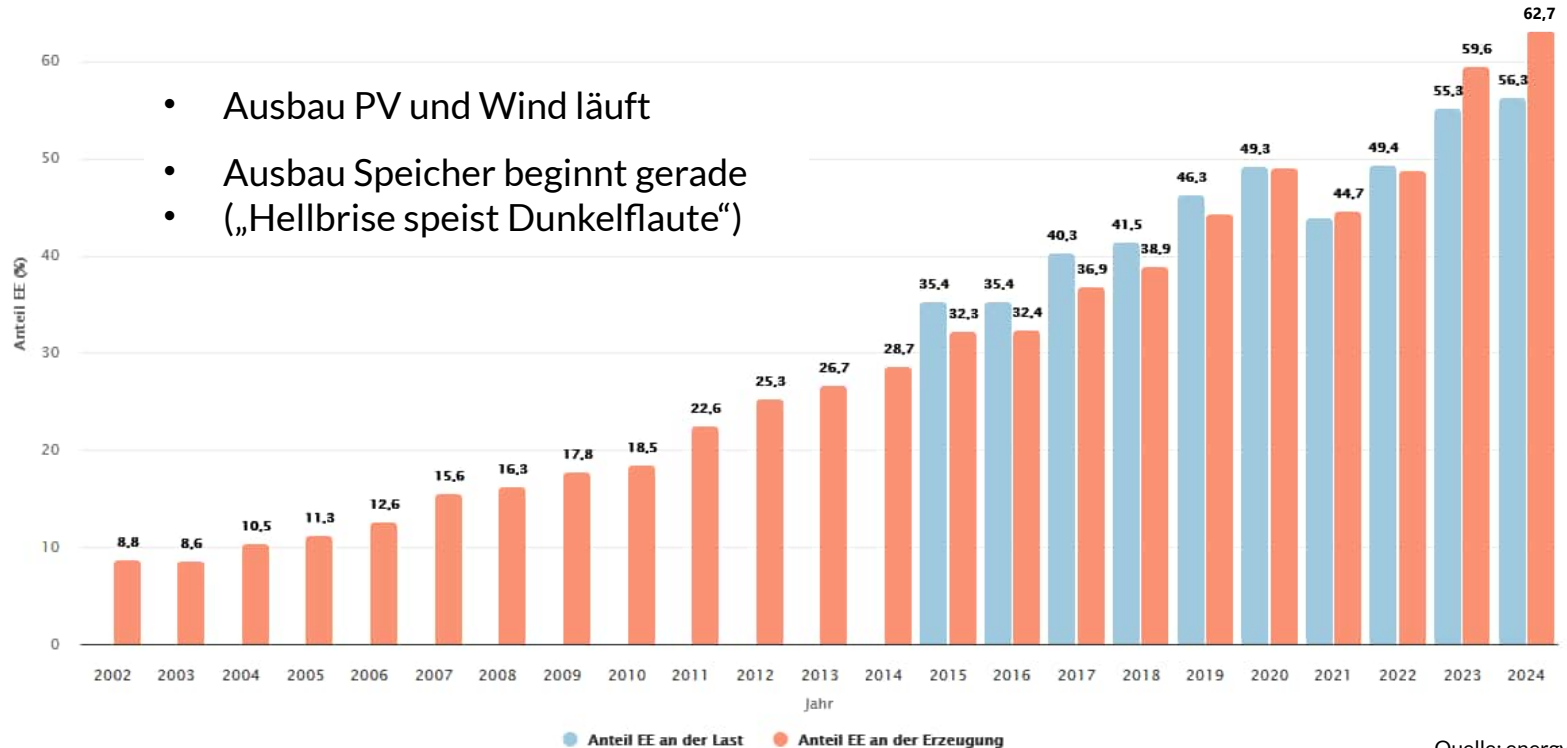
# So geht Energie zukünftig:

- Vieles mit Strom
- aus Sonne und Wind
- sowie Ausbau von Netzen und Speichern

# Jährlicher Anteil Erneuerbarer Energien an der öffentlichen Nettostromerzeugung und Last in Deutschland



- Ausbau PV und Wind läuft
- Ausbau Speicher beginnt gerade
- („Hellbrise speist Dunkelflaute“)















Quelle: energy charts 2024,  
[https://www.energy-charts.info/charts/renewable\\_share/chart.htm?l=de&c=DE&interval=year](https://www.energy-charts.info/charts/renewable_share/chart.htm?l=de&c=DE&interval=year)



# „Ja, in Deutschland tun wir was. Aber in anderen Ländern herrscht doch Stillstand!“ Eben nicht!



Land	Stromerzeugung aus Windkraft in TWh
<b>Weltweit</b>	<b>2310,61</b>
 China	885,87
 USA	425,23
 Deutschland	137,32
 Brasilien	95,51
 Großbritannien	82,31
 Indien	82,11
 Spanien	64,13
 Frankreich	48,61
 Kanada	38,94
 Schweden	34,72
 Türkei	33,88
 Australien	31,87

- Fast die Hälfte der Windkraftwerke in China
- und ein Sechstel in den USA
- Brasilien knapp hinter Deutschland
- Um die Kosten der Energiewende niedrig zu halten, wurde von 2014 bis 2017 der Windkraftausbau ausgebremst. Seitdem sind wir nicht mehr an der Spitze.

in den Bereichen Solarenergie und Batterien ist es ähnlich.

## 4.2. Anders heizen?

**Mit regenerativer Fernwärme  
und Wärmepumpe**

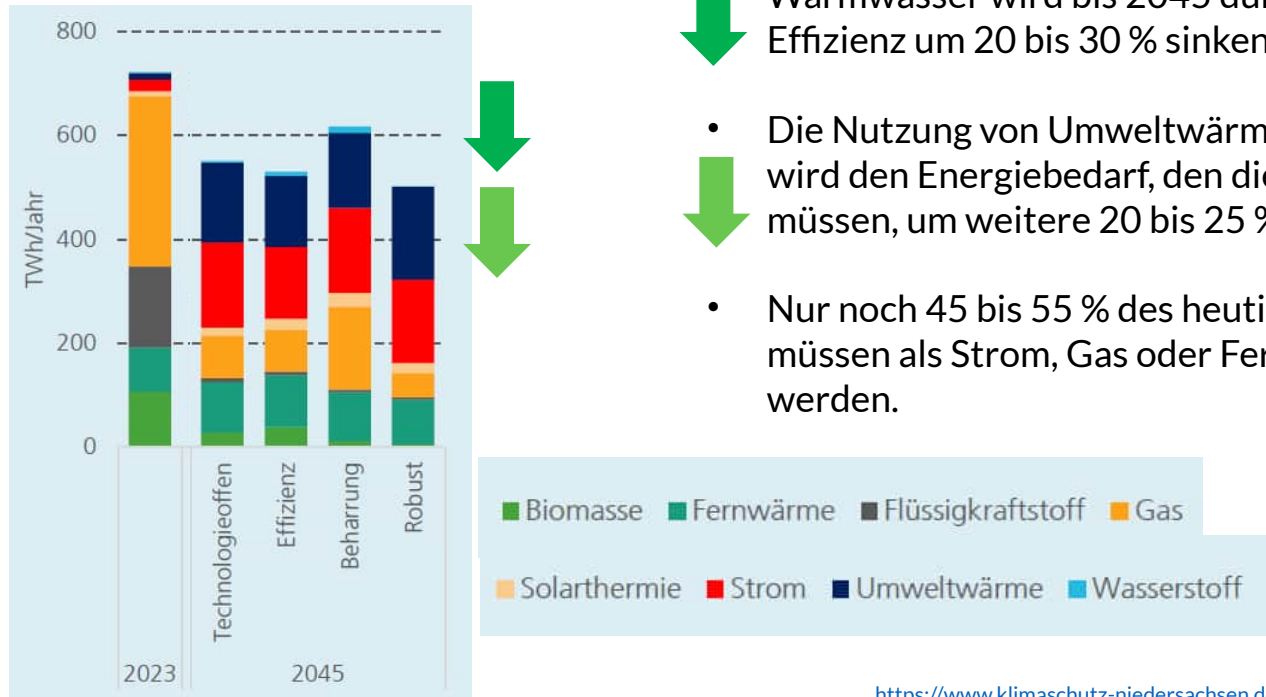


# Energieeffizienz und regenerative Energiequellen

## Mit weniger und erneuerbarer Wärme heizen



Endenergienachfrage zur Raumwärme- und Warmwasserbereitstellung im Gebäudesektor in vier Szenarien

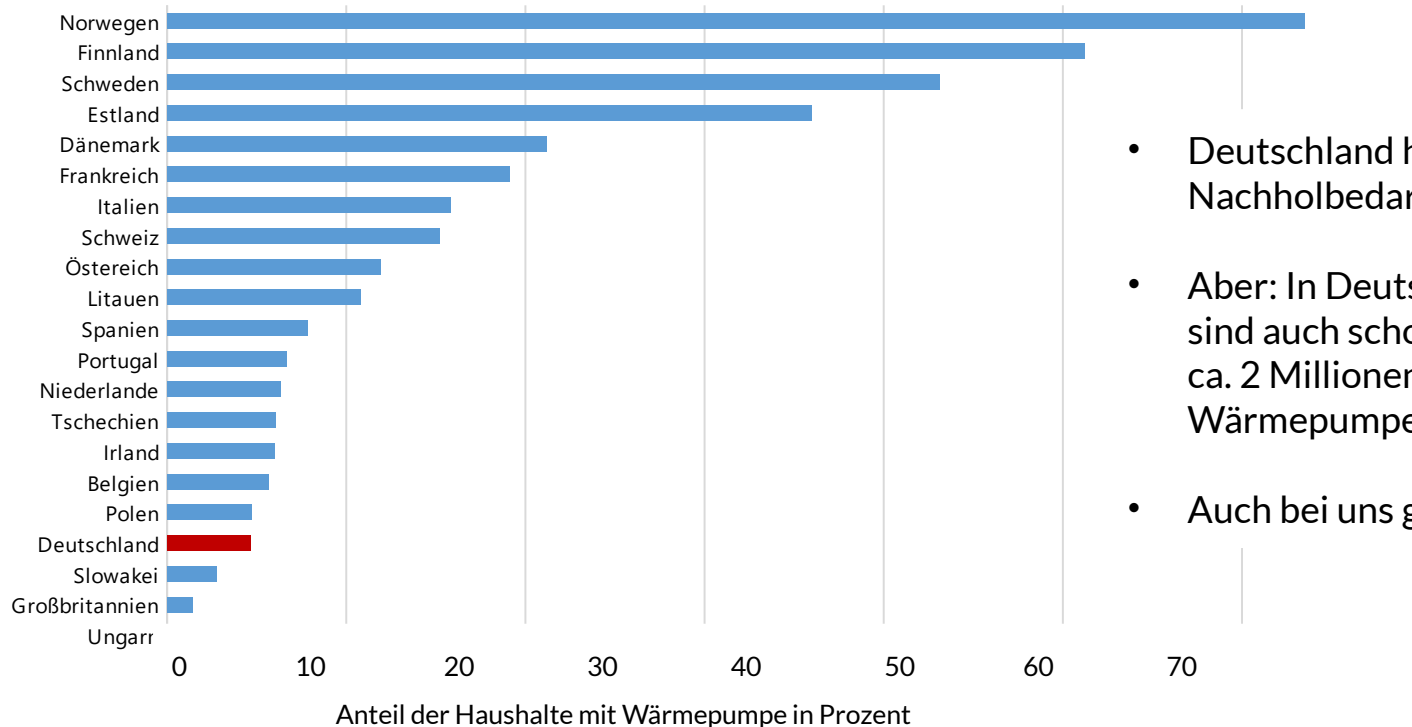


- Die Endenergienachfrage für Raumwärme und Warmwasser wird bis 2045 durch Verbesserung der Effizienz um 20 bis 30 % sinken.
- Die Nutzung von Umweltwärme durch Wärmepumpen wird den Energiebedarf, den die Versorger decken müssen, um weitere 20 bis 25 % reduzieren.
- Nur noch 45 bis 55 % des heutigen Wärmebedarfs müssen als Strom, Gas oder Fernwärme bereitgestellt werden.

Quelle: Fraunhofer ISE. (2024):

<https://www.klimaschutz-niedersachsen.de/aktuelles/Wege-zu-einem-klimaneutralen-Energiesystem-4101>

# Mit Strom und Umweltwärme heizen? Viele Länder tun das längst.



- Deutschland hat da ganz klar Nachholbedarf.
- Aber: In Deutschland sind auch schon ca. 2 Millionen Wärmepumpen installiert.
- Auch bei uns geht das also.

# Mit Strom und Umweltwärme heizen? Auch in ganz normalen Häusern möglich. Hier einige Beispiele.



**100 m<sup>2</sup>**  
Flächenheizung  
Holzofen-Backup  
5 kW



**140 m<sup>2</sup>**  
Normale  
Heizkörper  
14 kW



**125 m<sup>2</sup>**  
Flächenheizung  
8 kW



**140 m<sup>2</sup>**  
Normale  
Heizkörper  
6 kW



**110 m<sup>2</sup>**  
Luft-Luft-  
Wärmepumpe  
18 kW

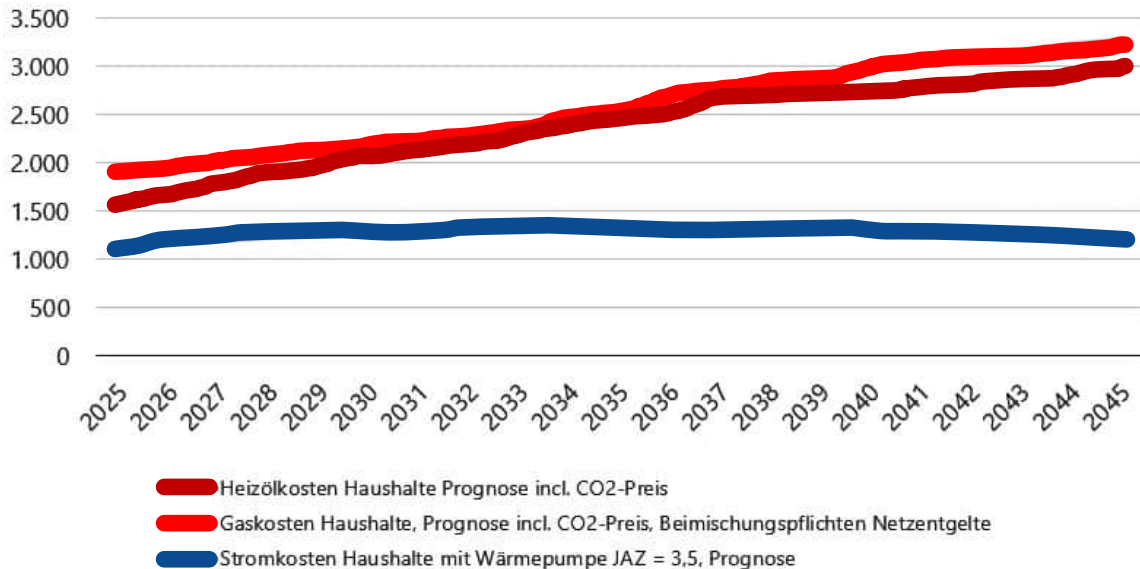


**1.120 m<sup>2</sup>**  
Normale  
Heizkörper  
25 kW

# Aufgrund der CO<sub>2</sub>-Bepreisung werden die Preise langfristig weiter steigen. („das regelt dann der Markt“)



## Jährliche Heizkosten in Euro



Haben Sie sich schon mal gefragt, was es für Sie persönlich bedeutet, wenn die monatliche Heizrechnung dreimal höher ist als nötig?

Die jährlichen Kosten der Heizenergie werden angegeben für ein Haus mit 15.000 kWh Wärmebedarf, Wirkungsgrad Gas- und Ölheizung 90%, Jahresarbeitszahl der Wärmepumpe 3,5.

Quelle: Fraunhofer ISE 2024  
[https://ariadneprojekt.de/media/2024/06/Ariadne-Analyse\\_HeizkostenvergleichEmissionenGebaeude\\_aktualisiertJuni2024.pdf](https://ariadneprojekt.de/media/2024/06/Ariadne-Analyse_HeizkostenvergleichEmissionenGebaeude_aktualisiertJuni2024.pdf)

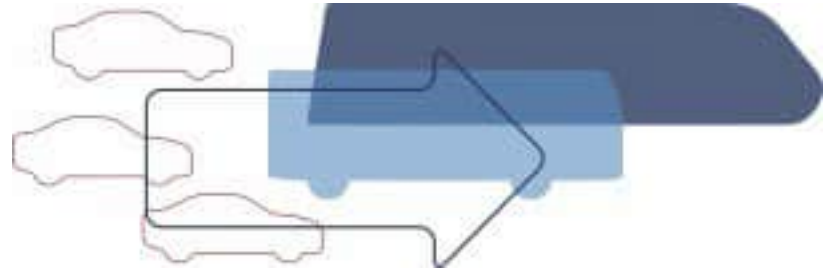
# **4.3. Andere Mobilität Ohne Brennstoffe und ohne Abgase**



# Den öffentlichen Verkehr stärken



- Heute stehen wöchentlich 13 % aller Autofahrer im Stau.
- Verbesserter ÖPNV spart Zeit: In München lassen seit der Einführung von Express-Buslinien tausende Pendler ihr Auto stehen.
- Elektrifizierter ÖPNV vermeidet CO<sub>2</sub>: Voraussichtlich 14 Prozent der Busse im ÖPNV fahren Ende 2025 elektrisch.



Quellen: HEM [https://www.hem-tankstelle.de/-/media/HEM/Ueber\\_HEM/Presse/Pressemitteilungen/2024/20240703UmfrageStau/PMStau.pdf](https://www.hem-tankstelle.de/-/media/HEM/Ueber_HEM/Presse/Pressemitteilungen/2024/20240703UmfrageStau/PMStau.pdf),  
Münchener Merkur  
<https://www.merkur.de/lokales/muenchen-1k/sich-fahrplanwechsel-mvv-diese-neuerungen-bringt-er-fuer-den-landkreis-muenchen-mit-92717073.html>,  
BMWK  
[https://www.bmwk.de/Redaktion/DE/Publikationen/Studien/abschlussbericht-begleituntersuchung-e-busse-oepnv.pdf?\\_\\_blob=publicationFile&v=6](https://www.bmwk.de/Redaktion/DE/Publikationen/Studien/abschlussbericht-begleituntersuchung-e-busse-oepnv.pdf?__blob=publicationFile&v=6)



# Sind Elektroautos wirklich ein Flop?



Das Elektroauto wird in Deutschland immer wieder als Flop dargestellt. Die Menschen würden keine Autos mit Stecker wollen.

Wie hoch meinen Sie war der Marktanteil von **Autos mit Stecker (Batterie und Plug-In)** an allen Autoverkäufen in 2024?

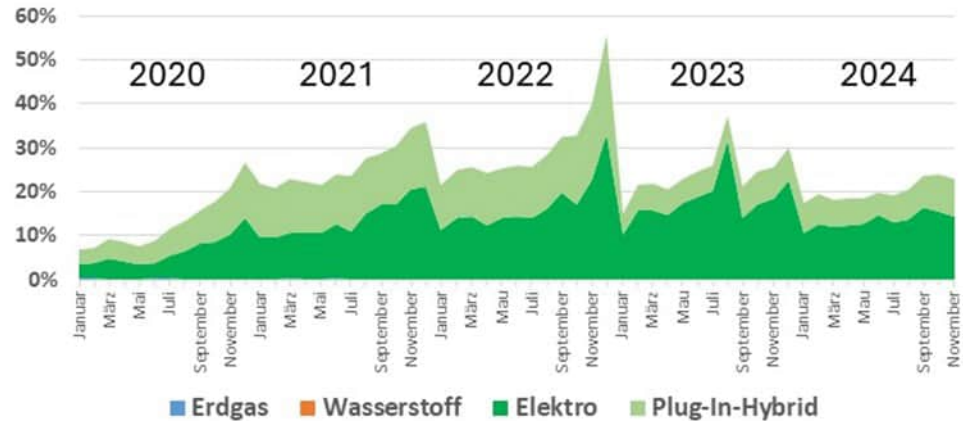
Über 10 % ?

**Elektroauto-Anteil 2024**

Über 20 % ?

**20,3 % !**

Marktanteile von BEV und PHEV an den Neuzulassungen in Deutschland



# Elektrisch fahren? Für viele Menschen möglich - und schon heute oft billiger. Besonders mit eigener PV-Anlage.

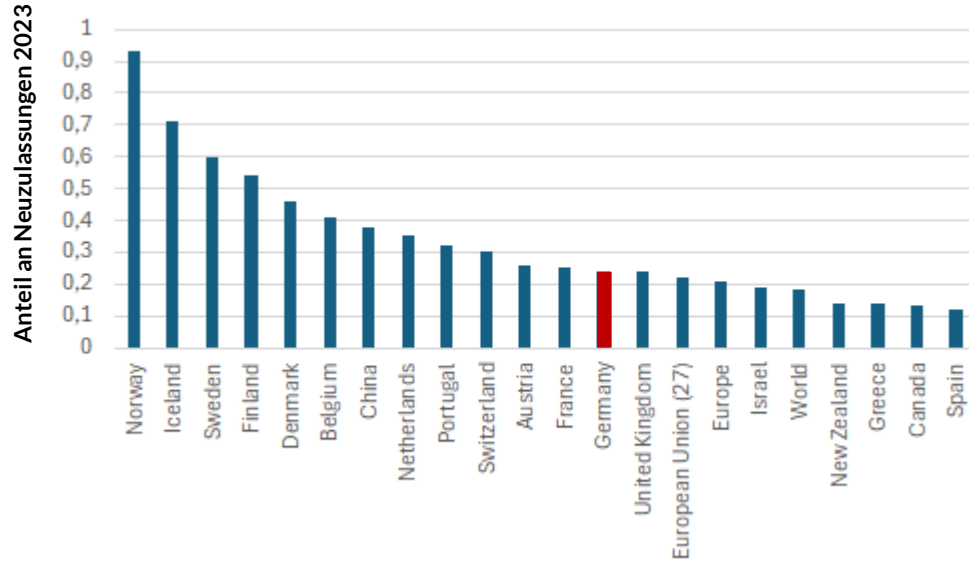


Quelle: Clausen, Aral

# Elektroauto fahren? In vielen Ländern ganz normal!



## Elektroauto-Marktanteile im Vergleich?



### Fun-Fact:

In Norwegen gibt es 42 Elektroautos pro Ladepunkt, in Deutschland nur 34.

### Deutschland hat Nachholbedarf

Immerhin: In Deutschland fahren schon 2,3 Millionen Elektroautos und Plug-In.

# Deutschland exportiert bisher 75 % seiner Autoproduktion. Wer kauft in Zukunft noch Verbrenner?



- In **China** wurden 2024 ca. 11 Millionen Autos mit Batterie oder Plug-In-Antrieb verkauft. Das sind ca. **50 % Marktanteil**. Steigend.
- In **Norwegen** liegt der Anteil elektrischer Autos an den Neuzulassungen 2024 bei über **91,6 % Marktanteil**.
- **Äthiopien** hat Anfang 2024 den Import von Autos mit Verbrenner verboten. Elektroautos haben jetzt **100 % Marktanteil**. Ziel ist es, Importkosten für Benzin und Diesel zu reduzieren.

Quellen: Electrive <https://www.electrive.net/2024/10/16/neuer-rekord-beim-nev-absatz-in-china/>  
Roadgenius <https://roadgenius.com/cars/ev/statistics/sales-by-country>, tagesschau  
<https://www.tagesschau.de/wirtschaft/energie/verkehrswende-aethiopien-100.html>

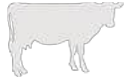


## 4.4.

**Etwas weniger Fleisch essen:**

**Da geht schon was voran.**

# Wie viel Fleisch essen die Deutschen pro Jahr?



Jahr	1997	2002	2007	2012	2017	2023
Rind- und Kalbfleisch 	10,0	8,3	8,9	9,1	10,0	8,9
Schweinefleisch 	39,0	39,4	40,5	38,7	36,1	27,5
Geflügelfleisch 	8,9	10,4	10,8	11,3	12,4	13,1
<b>Gesamt in kg Schlachtgewicht pro Kopf</b>	<b>60,8</b>	<b>60,4</b>	<b>62,4</b>	<b>60,9</b>	<b>60,0</b>	<b>51,6</b>

Der Fleischverzehr  
sinkt:

Minus -17 % seit 2007

**05.**

**Aber wenn jetzt so Vieles  
elektrisch gehen soll:**

**Wo kommt der ganze Strom  
her?**



# Wenn wir möglichst viel mit Strom machen, brauchen wir insgesamt weniger Energie:



- Umwandlungsverluste („Abwärme“) in fossilen Kraftwerken (Wirkungsgrad 40-50 %) und Verbrennungsmotoren (Wirkungsgrad 25-30 %) entfallen.
- Durch Wärmepumpen gewinnen wir 3-4 mal so viel Wärme, wie wir Strom für ihren Betrieb erzeugen müssen.
- Import von Kohle/Gas/Öl entfällt.
- Strom kann „hausgemacht“ sein.
- Das macht unser Land unabhängiger.

➤ **Mehr Effizienz**

➤ **Mehr Autarkie**



# Soviel Strom erneuerbar? Das verbraucht doch zu viel Fläche!



Es kommt darauf an, wieviel Energie wir auf jedem Hektar erzeugen:

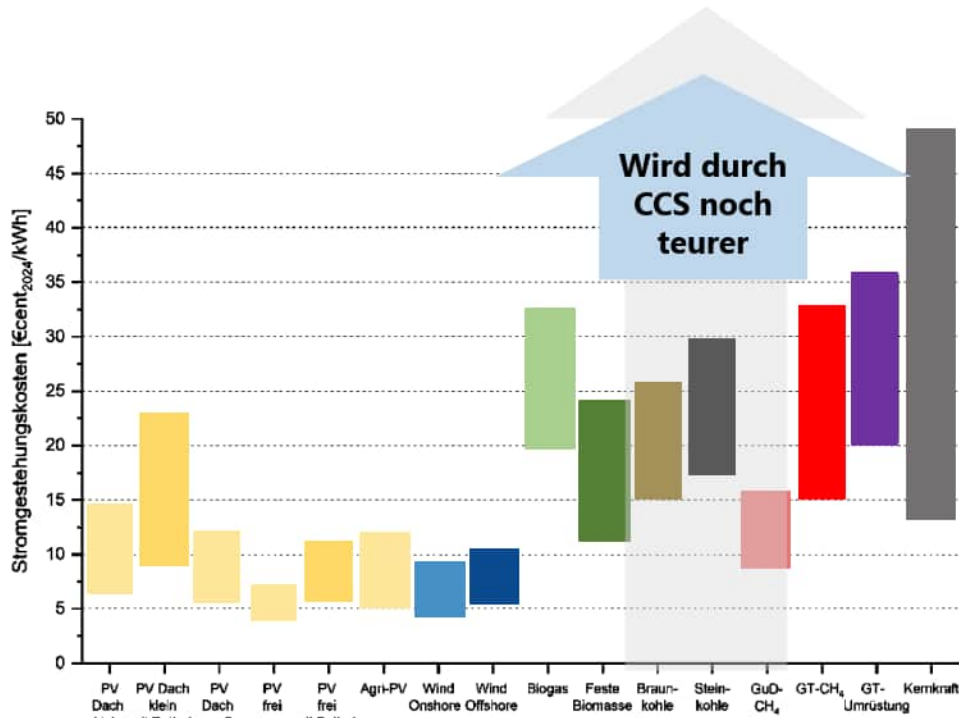
<b>Biogasverstromung aus Mais:</b>	<b>23.000 kWh/ha</b>
<b>Photovoltaik-Freiflächenanlagen:</b>	<b>700.000 kWh/ha</b>
<b>Windkraftanlagen:</b>	<b>1.300.000 kWh/ha</b>

Wobei eine Windkraftanlage für Bauplatz und Zufahrt ca. 0,4 ha benötigt, aber aufgrund der gegenseitigen Verschattung nur ca. eine Anlage auf jeweils 10 Hektar Land errichtet werden kann. Es bleiben also über 95 % der Fläche für die Landwirtschaft verfügbar.

## Fun-Fact:

- Ein 1,2 GW Kernkraftwerk benötigt ca. 1 km<sup>2</sup> Bauplatz.
- Die unbewohnbaren Flächen rund um Tschernobyl und Fukushima machen weitere 5 km<sup>2</sup> aus, wenn man sie auf die 412 Reaktoren der Welt umlegt.
- In Summe also 6 km<sup>2</sup> pro KKW.
- 750 Windkraftanlagen zu 5 MW, um das KKW zu ersetzen, benötigen dagegen nur ca. 3 km<sup>2</sup> Fläche.

# Wäre Strom aus Kohle und Atom nicht billiger?



- Sonne und Wind sind billig, hoch leistungsfähig und international verfügbar.
- Kernfusion und Carbon Capture & Storage sind noch im Experimentierstadium.
- Strom aus Kernkraft und Kernfusion wird extrem teuer und ist erst in Jahrzehnten verfügbar.

## Fun-Frage

- Welche Technologie würde sich in einem technologieoffenen Wettbewerb durchsetzen?

Quelle: Fraunhofer ISE 2024,

[https://www.ise.fraunhofer.de/content/dam/ise/de/documents/publications/studies/DE2024\\_ISE\\_Studie\\_Stromgestehungskosten\\_Erneuerbare\\_Energien.pdf](https://www.ise.fraunhofer.de/content/dam/ise/de/documents/publications/studies/DE2024_ISE_Studie_Stromgestehungskosten_Erneuerbare_Energien.pdf)

# Und was passiert, wenn wir auf die Windkraft verzichten?

- Mehr als 30.000 Windkraftanlagen stellten Ende 2024 eine Leistung von 69 GW zur Stromerzeugung zur Verfügung.
- Im Jahr 2024 haben Windkraftwerke ca. 136 TWh Strom erzeugt, etwa 33 % der gesamten Stromerzeugung. Bei einem durchschnittlichen Börsenstrompreis von 80 € pro MWh stellte diese Strommenge einen Börsenwert von ca. 11 Mrd. € dar.
- **Ohne die Windkraftwerke würde ein Drittel des Strombedarfs fehlen.**
- Bei einem durchschnittlichen Wirkungsgrad thermischer Kraftwerke von 45 % (AGEB 2022) müssten ungefähr 250 TWh fossile Brennstoffe zusätzlich importiert, bezahlt und verbrannt werden.
- Die Emission von Treibhausgasen würde um ca. 120 Mio. t steigen. **Es müssten hierfür für ca. 8,5 Mrd. € CO<sub>2</sub>-Zertifikate für ca. 70 €/t gekauft werden.**
- Da Strom aus Kohle heute deutlich teurer ist als der aus Windkraftwerken wäre mit Mehrkosten von ca. 15 Cent/kWh bzw. insgesamt ca. 20 Mrd. € pro Jahr zu rechnen, Was passiert wenn man die 20 Mrd. € auf Verbraucher\*innen und GHD-Sektor umlegt? **Dann steigt der Strompreis um ca. 8 Cent/kWh.**

# 06.

## Was bedeutet das alles für die Wirtschaft?



# Die Nutzung von Kohle und Öl flacht ab – Wann „peak oil“ / „peak coal“ / „peak gas“?

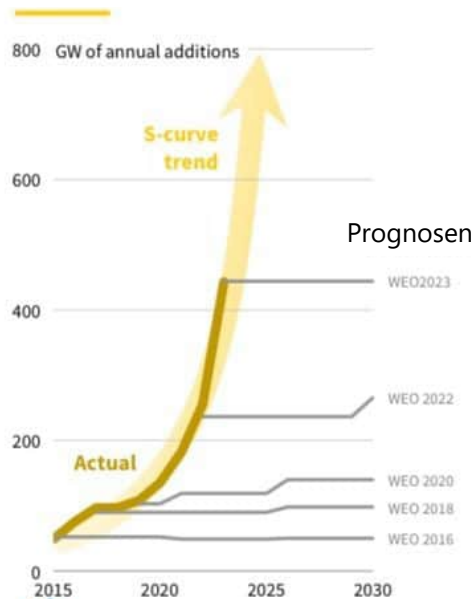


- Stark wachsen nur die erneuerbaren Energien.
- Bei der Nutzung von Erdgas kündigt sich eine Trendwende an.
- Technologieinvestitionen werden sich mehr und mehr zu den Erneuerbaren verlagern.

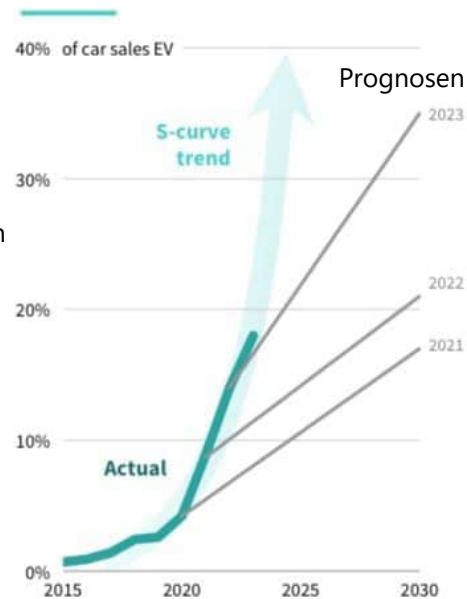
# Viele etablierte Industrien unterschätzen die Geschwindigkeit des Wandels. Wer nicht vorn dabei ist, verliert.



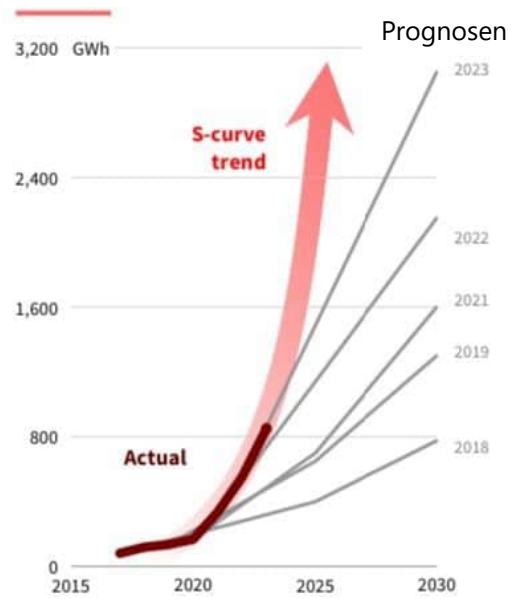
## Zubau Solaranlagen



## Verkaufsanteil E-Autos



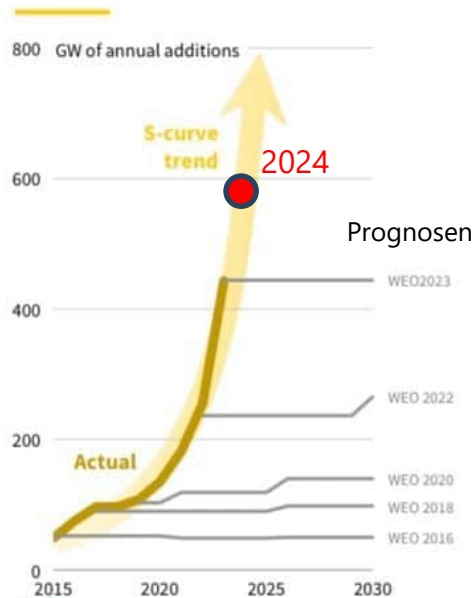
## Batterieverkäufe



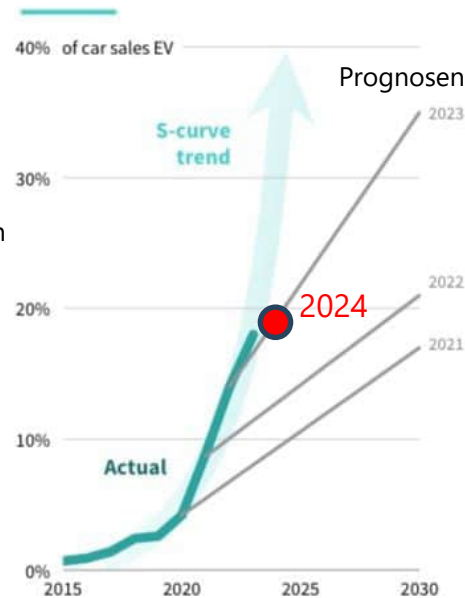
# Viele etablierte Industrien unterschätzen die Geschwindigkeit des Wandels. Wer nicht vorn dabei ist, verliert.



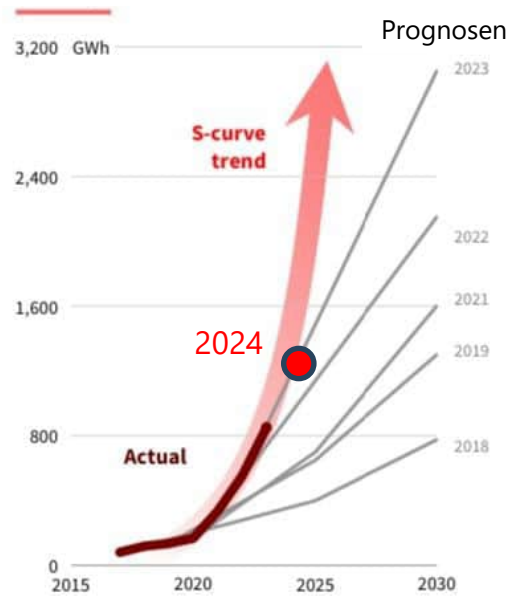
## Zubau Solaranlagen



## Verkaufsanteil E-Autos



## Batterieverkäufe



Quelle: Rocky Mountain Institute

[https://rmi.org/wp-content/uploads/dlm\\_uploads/2024/06/RMI\\_cleantech\\_revolution.pdf](https://rmi.org/wp-content/uploads/dlm_uploads/2024/06/RMI_cleantech_revolution.pdf)



# Wie können wir Wohlstand und Arbeitsplätze sichern?



Bei den neuen klimafreundlichen Technologien ganz vorn dabei sein, z. B. bei:

- Wasserstofftechnologien
- Elektrolyse
- Batterien
- Elektroautos
- Elektrolastwagen
- Windkraft
- Geothermische Wärme, Groß- und Kleinwärmepumpen

Eine zukunftsgerichtete und stabile Industriepolitik mit dem klaren Ziel der Klimaneutralität sichert Wirtschaftskraft und Arbeitsplätze.

***„Nicht eine zu schnelle  
Energiewende, sondern  
eine zu langsame  
Energiewende kostet  
uns den Wohlstand.“***

Marcel Fratscher DIW am 8.12.2024 im Podcast des ntv Klimalabor